


# Kurzbericht 2022



Titelbild:  
Myriam Mayer, Geschäftsleiterin Salko Lederwaren AG in Rüşchlikon



## Liebe Versicherte, werte Arbeitgebende

Nach einem überaus positiven Vorjahr brachte 2022 einige Herausforderungen mit sich. Die andauernden Kriegsexezesse in der Ukraine, die Energiekrise, unterbrochene Lieferketten und die ansteigende Inflation beeinflussten die Finanzmärkte massiv. Kurz: Es war ein schwieriges Börsenjahr, das alle Vorsorgewerke markant belastete.

Auch die Pensionskasse Schuhe-Leder war von den negativen Entwicklungen an den Börsen und Finanzmärkten erheblich betroffen. Unsere Pensionskasse erlitt auf dem Anlagekapital insgesamt einen Verlust von –11,88 Prozent – leider kein erfreulicher Wert. Im Vergleich mit anderen Kassen stehen wir jedoch nach wie vor gut und solide da. Der Deckungsgrad der Pensionskasse Schuhe-Leder lag per Ende 2022 mit 107,08 Prozent weiterhin klar im positiven Bereich. Die Werte zeigen: Auch in schwierigen Zeiten zeichnet sich unsere Pensionskasse durch ihre gute Finanzierung und ihre hohe Stabilität aus.

Dass die Pensionskasse Schuhe-Leder gegenüber anderen Kassen das schwierige 2022 besser abschloss, ist auch dem teilautonomen Versicherungsmodell zu verdanken, von dem wir durch den Anschluss an die Sammelstiftung proparis profitieren. Während wir 52 Prozent des Anlagevermögens in eigener Verantwortung verwalten, sind die anderen rund 48 Prozent über Versicherungen garantiert und fest verzinst. Dank dieser Absicherung können in schlechten Börsenjahren die Verluste trotz Schwankungen und Unsicherheiten zumindest teilweise abgedeckt werden. Im Vergleich mit dem Durchschnitt aller Pensionskassen in der Schweiz schnitten wir im 2022 beim Anlageergebnis deshalb um rund zwei Prozentpunkte besser ab.

Auch das Thema «Pensionskassensterben» hat uns im Geschäftsjahr 2022 beschäftigt. Eine Entwicklung, die insbesondere kleine, firmeneigene Kassen betrifft. In den vergangenen zehn Jahren wurde gut jede dritte Pensionskasse liquidiert. Gleichzeitig nimmt die Bedeutung von Sammeleinrichtungen zu. Sie sind für viele kleinere Pensionskassen die beste Lösung. Denn Grösse – das ist auch bei den Pensionskassen so – bringt Stabilität und Sicherheit. Die Risiken sind breiter abgestützt, und der Kostenblock für die Verwaltung der Pensionskasse kann verteilt werden. Unsere Pensionskasse ist deshalb seit Jahren bei proparis, der Sammelstiftung des Schweizer Gewerbes, angeschlossen. Dies hat sich auch im schwierigen 2022 als standhafte Lösung bewährt.

Gleichzeitig schliesst sich die Pensionskasse Schuhe-Leder per 1. Januar 2023 mit der Pensionskasse IMOREK zur Pensionskasse Simulac zusammen. Damit rüsten sich die beiden Vorsorgewerke für die Zukunft, sie bündeln ihre Kräfte und können Synergien optimal nutzen.

Ich danke allen, die auch im herausfordernden Jahr 2022 mit ihrer engagierten Arbeit dafür sorgten, dass unsere Versicherten auch in dieser unsicheren und turbulenten Zeit sicher sein können: Auf unsere Pensionskasse ist Verlass.

Christoph Romang

Pensionskasse Schuhe-Leder  
Präsident der Versicherungskommission

<b>Aktiven</b>	<b>31.12.2022</b> in CHF	<b>31.12.2021</b> in CHF
<b>Vermögensanlagen</b>	<b>34 056 181.18</b>	<b>37 643 622.47</b>
Flüssige Mittel	0.92	72.87
Forderungen und Darlehen	3 287 976.26	3 034 937.60
Wertschriften	30 768 204.00	34 608 612.00
Forderungen in Grundpfandtiteln auf Liegenschaften	–	–
Anlagen beim Arbeitgeber	–	–
Liegenschaften	–	–
Andere Anlagen	–	–
<b>Aktive Rechnungsabgrenzung</b>	<b>239 552.95</b>	<b>107 514.60</b>
<b>Aktiven aus Versicherungsverträgen</b>	<b>32 110 196.00</b>	<b>31 976 912.00</b>
<b>Aktiven</b>	<b>66 405 930.13</b>	<b>69 728 049.07</b>

<b>Passiven</b>	<b>31.12.2022</b> in CHF	<b>31.12.2021</b> in CHF
<b>Verbindlichkeiten</b>	<b>23 809.60</b>	<b>30 232.70</b>
Freizügigkeitsleistungen und Renten	–	–
Banken/Versicherungen	–	–
Andere Verbindlichkeiten	23 809.60	30 232.70
<b>Passive Rechnungsabgrenzung</b>	<b>11 739.12</b>	<b>9 889.10</b>
<b>Arbeitgeber-Beitragsreserven</b>	<b>634 056.50</b>	<b>654 331.80</b>
Beitragsreserve ohne Verwendungsverzicht	634 056.50	654 331.80
Beitragsreserve mit Verwendungsverzicht	–	–
<b>Nicht-technische Rückstellungen</b>	<b>–</b>	<b>–</b>
<b>Vorsorgekapitalien und technische Rückstellungen</b>	<b>61 391 987.70</b>	<b>60 883 702.45</b>
Vorsorgekapital Aktive	20 702 960.70	22 883 724.45
Vorsorgekapital Rentner	3 670 924.00	1 494 897.00
Passiven aus Versicherungsverträgen	32 110 196.00	31 976 912.00
Technische Rückstellungen	4 907 907.00	4 528 169.00
<b>Wertschwankungsreserve</b>	<b>4 160 535.00</b>	<b>4 826 373.00</b>
<b>Stiftungskapital, Freie Mittel / Unterdeckung</b>	<b>183 802.21</b>	<b>3 323 520.02</b>
Stand zu Beginn der Periode	3 323 520.02	6 364 222.08
Zunahme/Abnahme aus Teilliquidation	–	–
Ertrags-/Aufwandüberschuss	–3 139 717.81	–3 040 702.06
<b>Passiven</b>	<b>66 405 930.13</b>	<b>69 728 049.07</b>

	01.01.–31.12.2022 in CHF	01.01.–31.12.2021 in CHF
<b>Ordentliche und übrige Beiträge und Einlagen</b>	<b>4 203 127.45</b>	<b>4 403 350.15</b>
Beiträge Arbeitnehmer	1 856 975.05	1 878 479.65
Beiträge Arbeitgeber und Selbstständigerwerbende	1 929 704.45	1 922 894.35
– davon Entnahme aus Arbeitgeber-Beitragsreserven zur Beitragsfinanzierung	–63 510.45	–106 368.25
Einmaleinlagen und Einkaufssummen	336 611.00	532 907.25
Sanierungsbeiträge Arbeitnehmer	–	–
Sanierungsbeiträge Arbeitgeber	–	–
Einlagen in die Arbeitgeber-Beitragsreserve	40 000.00	87 092.00
Zuschüsse Sicherheitsfonds	103 347.40	88 345.15
<b>Eintrittsleistungen</b>	<b>2 103 441.91</b>	<b>2 698 829.08</b>
Freizügigkeitseinlagen	2 027 167.66	2 531 925.83
Einlagen bei Übernahme von Versichertenbeständen		
– Technische Rückstellungen	–	–
– Wertschwankungsreserve	–	–
– Freie Mittel	–	–
Einzahlung WEF-Vorbezüge/Scheidung	76 274.25	166 903.25
<b>Zufluss aus Beiträgen und Eintrittsleistungen</b>	<b>6 306 569.36</b>	<b>7 102 179.23</b>
<b>Reglementarische Leistungen</b>	<b>–4 041 719.75</b>	<b>–3 371 421.50</b>
Altersrenten	–1 397 491.20	–1 321 668.10
Hinterlassenenrenten	–193 167.75	–198 935.75
Invalidenrenten	–158 847.80	–132 354.65
Übrige reglementarische Leistungen	–	–
Kapitalleistungen bei Pensionierung	–2 133 624.00	–1 718 463.00
Kapitalleistungen bei Tod und Invalidität	–158 589.00	–
<b>Austrittsleistungen</b>	<b>–3 852 086.65</b>	<b>–2 778 186.75</b>
Freizügigkeitsleistungen bei Austritt	–3 654 166.25	–2 703 186.75
Übertragung von zus. Mitteln bei kollektivem Austritt	–	–
Vorbezüge WEF/Scheidung	–197 920.40	–75 000.00
<b>Abfluss für Leistungen und Vorbezüge</b>	<b>–7 893 806.40</b>	<b>–6 149 608.25</b>
<b>Auflösung/Bildung Vorsorgekapitalien, technische Rückstellungen und Beitragsreserven</b>	<b>–351 490.80</b>	<b>–28 331 375.45</b>
Auflösung/Bildung Vorsorgekapital Aktive	2 801 094.25	–21 965 702.05
Aufwand/Ertrag aus Teilliquidation	–	–
Auflösung/Bildung Vorsorgekapital Rentner	–2 176 027.00	–1 494 897.00
Auflösung/Bildung technische Rückstellungen	–379 738.00	–4 006 136.00
Verzinsung des Sparkapitals	–620 330.50	–883 916.65
Auflösung/Bildung von Beitragsreserven	23 510.45	19 276.25
<b>Ertrag aus Versicherungsleistungen</b>	<b>3 128 535.70</b>	<b>26 100 942.49</b>
Versicherungsleistungen	1 766 740.70	23 359 399.90
Überschussanteil aus Versicherungen	1 361 795.00	2 741 542.59

	01.01.–31.12.2022 in CHF	01.01.–31.12.2021 in CHF
<b>Versicherungsaufwand</b>	<b>-484 117.10</b>	<b>-687 190.55</b>
Versicherungsprämien	-460 689.75	-416 002.85
– Sparprämien	–	-140.45
– Brutto-Risikoprämien	-370 187.95	-334 366.95
– Brutto-Kostenprämien	-90 501.80	-81 495.45
Einmaleinlagen an Versicherungen	–	-247 281.30
Beiträge an Sicherheitsfonds	-23 427.35	-23 906.40
<b>Netto-Ergebnis aus dem Versicherungsteil</b>	<b>705 690.76</b>	<b>-1 965 052.53</b>
<b>Netto-Ergebnis aus Vermögensanlagen</b>	<b>-4 280 238.85</b>	<b>2 407 032.20</b>
Ergebnis aus flüssigen Mitteln	-1 869.85	-1 667.32
Ergebnis aus Forderungen und Darlehen	0.10	7 148.56
Ergebnis aus Wertschriften	-4 146 258.95	2 509 863.51
Ergebnis aus Forderungen in Grundpfandtiteln	–	–
Ergebnis aus Anlagen beim Arbeitgeber	–	–
Ergebnis aus Liegenschaften	–	–
Verzugszinsen auf Freizügigkeitsleistungen	–	–
Zinsen auf Arbeitgeber-Beitragsreserve	-3 235.15	-3 338.55
Vermögensverwaltungsaufwand	-128 875.00	-104 974.00
<b>Auflösung/Bildung nicht-technische Rückstellungen</b>	<b>–</b>	<b>–</b>
<b>Sonstiger Ertrag</b>	<b>400.00</b>	<b>800.00</b>
Ertrag aus erbrachten Dienstleistungen	400.00	800.00
Übrige Erträge	–	–
<b>Sonstiger Aufwand</b>	<b>–</b>	<b>-249.00</b>
<b>Verwaltungsaufwand</b>	<b>-231 407.72</b>	<b>-206 528.79</b>
Allgemeine Verwaltung	-210 992.71	-186 458.67
Marketing- und Werbeaufwand	-1 542.40	-2 066.93
Makler- und Brokertätigkeit	–	–
Revisionsstelle und Experte für berufliche Vorsorge	-18 216.61	-17 167.19
Aufsichtsbehörden	-656.00	-836.00
<b>Ertrags-/Aufwandüberschuss vor Bildung/ Auflösung Wertschwankungsreserve</b>	<b>-3 805 555.81</b>	<b>236 001.88</b>
<b>Auflösung/Bildung Wertschwankungsreserve</b>	<b>665 838.00</b>	<b>-3 276 703.94</b>
<b>Ertragsüberschuss/Aufwandüberschuss</b>	<b>-3 139 717.81</b>	<b>-3 040 702.06</b>



### Rechtsform und Zweck

Die Pensionskasse Schuhe–Leder ist ein Vorsorgewerk der proparis Vorsorge-Stiftung Gewerbe Schweiz mit Sitz in Bern. Die Stiftung proparis bezweckt mit der Pensionskasse, den Selbstständigerwerbenden sowie den Mitgliederfirmen die berufliche Vorsorge nach BVG und allenfalls die Abdeckung eines weitergehenden Vorsorgebedarfs im Bereich der 2. Säule einfach und kostengünstig zu ermöglichen.

### Oberstes Organ, Geschäftsführung und Zeichnungsberechtigung

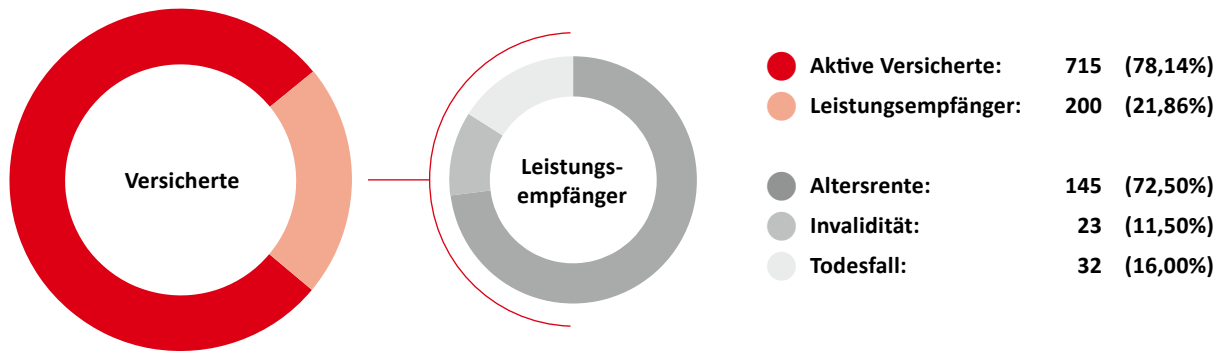
Die paritätisch zusammengesetzte Versicherungskommission des Vorsorgewerkes besteht aus folgenden Mitgliedern:

	Funktion	AG/AN	Amts-dauer
Romang Christoph	Präsident	Arbeitgebervertreter	2020–2023
Prescha Andreas	Vizepräsident	Arbeitnehmervertreter	2020–2023
Balsiger Manuel	Mitglied	Arbeitgebervertreter	2020–2023
Bracher-Weitnauer Susanna	Mitglied	Arbeitnehmervertreterin	2020–2023
Bühler Erich	Mitglied	Arbeitnehmervertreter	2021–2023
vakant	Mitglied	Arbeitnehmervertreter(in)	
Adresse Durchführungsstelle	Pensionskasse Schuhe–Leder c/o AHV-Kasse Simulac Wythenbachstrasse 24, Postfach, 3000 Bern 22		
Telefon	031 340 61 61		
E-Mail	<a href="mailto:pk@simulac.ch">pk@simulac.ch</a>		
Geschäftsführung	Durchführungsstelle der AHV-Kasse Simulac Leiter der Pensionskasse: Adrian Brunner		
Zeichnungsberechtigung	Das Vorsorgewerk hat keine eigene Rechtspersönlichkeit. Rechtsgeschäfte können nur durch zeichnungsberechtigte Vertreter von proparis (Rechtsträger) getätigt werden.		

### Experten, Revisionsstelle, Berater, Aufsichtsbehörde

Experte für die berufliche Vorsorge	Vertragspartner: Keller Experten AG, Frauenfeld Ausführender Experte: Matthias Keller, Pensionskassen-Experte SKPE André Tapernoux, Pensionskassen-Experte SKPE
Revisionsstelle	Ernst & Young AG, Bern Leitender Revisor: Marco Schmid
Andere Berater	Geschäftsstelle der proparis Vorsorge-Stiftung Gewerbe Schweiz, Bern Michael Krähenbühl
Aufsichtsbehörde	Bernische BVG- und Stiftungsaufsicht (BBSA) Register Nr. BE 836 Zuständige Aufsichtsexpertinnen Wirtschaftsprüfung: Esther Wegmüller Organisationsprüfung: Yuliya Saxer

### Struktur der Versicherten und Leistungsempfänger

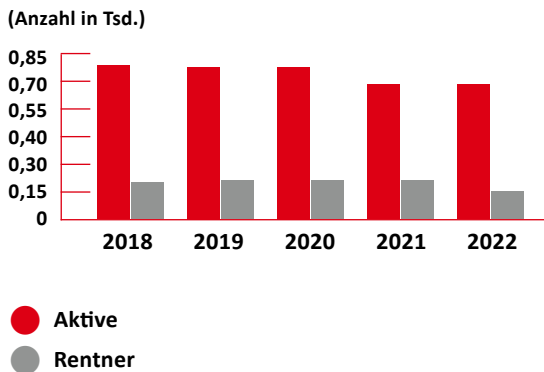


**4,9**  
Aktive Versicherte pro Altersrente

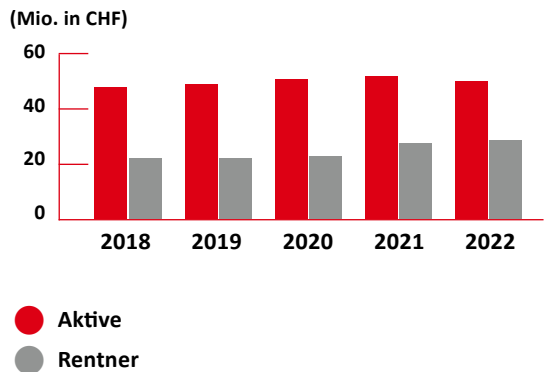
**-5,54%**  
Netto-Rendite auf den Vermögensanlagen

**142**  
Betriebe

### Struktur Aktive / Rentner

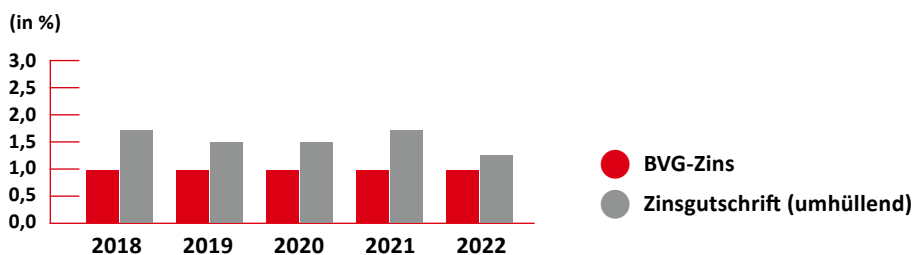


### Vorsorgekapital Aktive / Rentner





## BVG-Zins / Zinsgutschrift



Gemäss Beschluss der Versicherungskommission wurden die Überschüsse der Versicherer in die Freien Mittel überführt.

Der Zinssatz für das Jahr 2022 für die BVG-Vorsorge und die weitergehende Vorsorge beträgt für den obligatorischen wie den überobligatorischen Altersguthabenteil 1,25% (Vorjahr 1,75%).

Im Überobligatorium werden die Altersguthaben von Männern (Schlussalter 65) mit einem Umwandlungssatz von 5,00% verrentet. Für Frauen (Schlussalter 64) beträgt der Satz 4,88%.

Durch die Versicherungskommission wurde keine Anpassung der überobligatorischen Renten nach Art. 36 Abs. 2 BVG beschlossen.

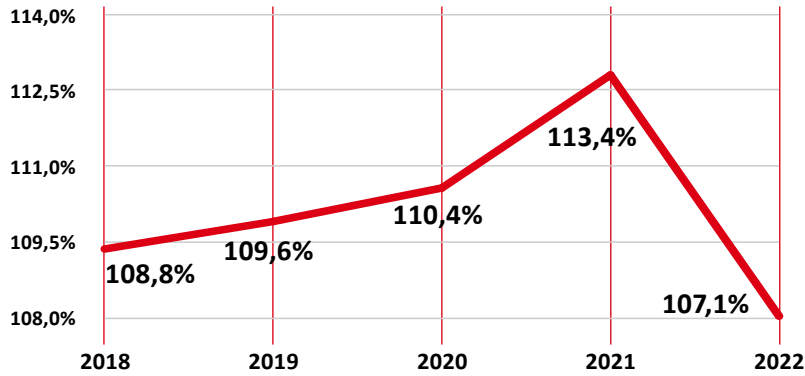
**BVG-Altersguthaben:**  
CHF 36 380 122

**überobligatorisches Altersguthaben:**  
CHF 15 055 060

**70,7%**

**29,3%**

Deckungsgrad per 31.12.

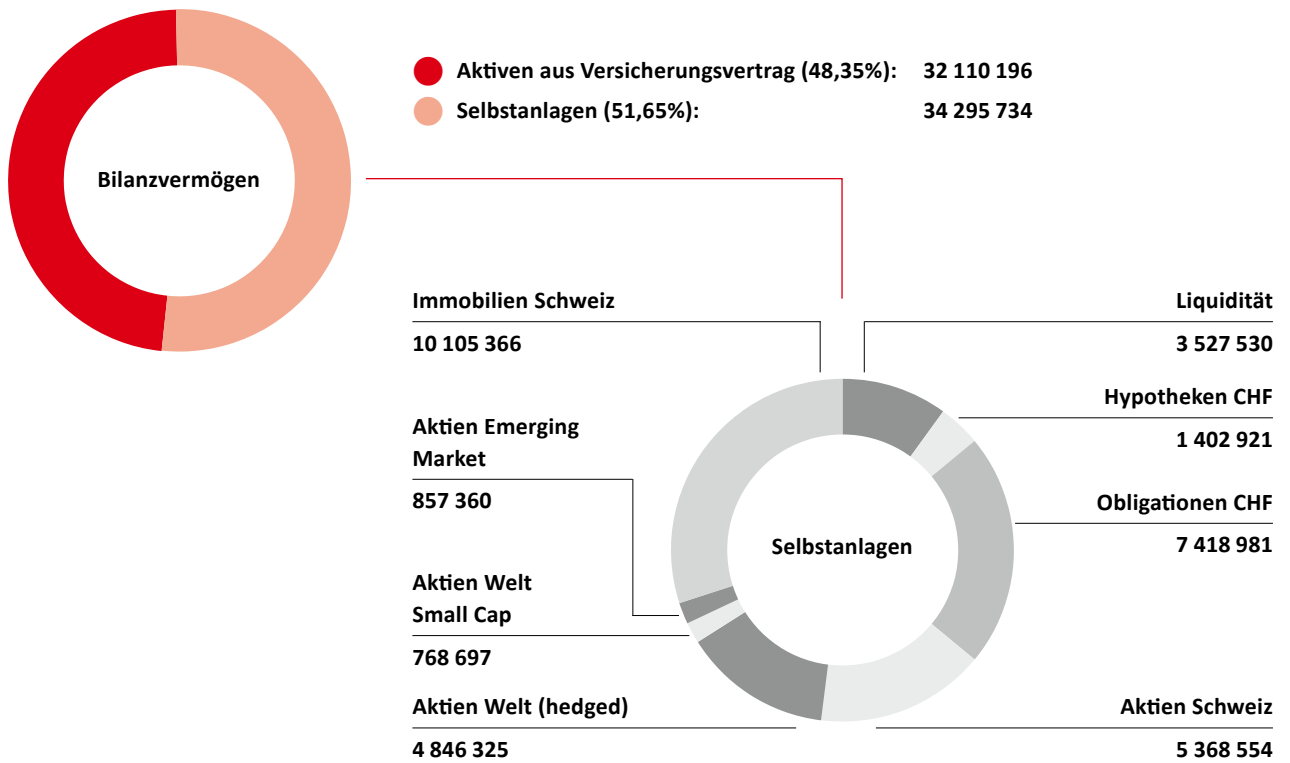



**100%**  
Zielwertschwankungsreserven

**100%**  
Kostentransparenz

**0,38%**  
Vermögensverwaltungskosten (TER)

Bilanzvermögen CHF 66 405 930





## Pensionskasse Schuhe-Leder

Wyttbachstrasse 24 | Postfach | 3000 Bern 22  
031 340 61 61 | [pk@simulac.ch](mailto:pk@simulac.ch)  
[www.simulac.ch](http://www.simulac.ch)

